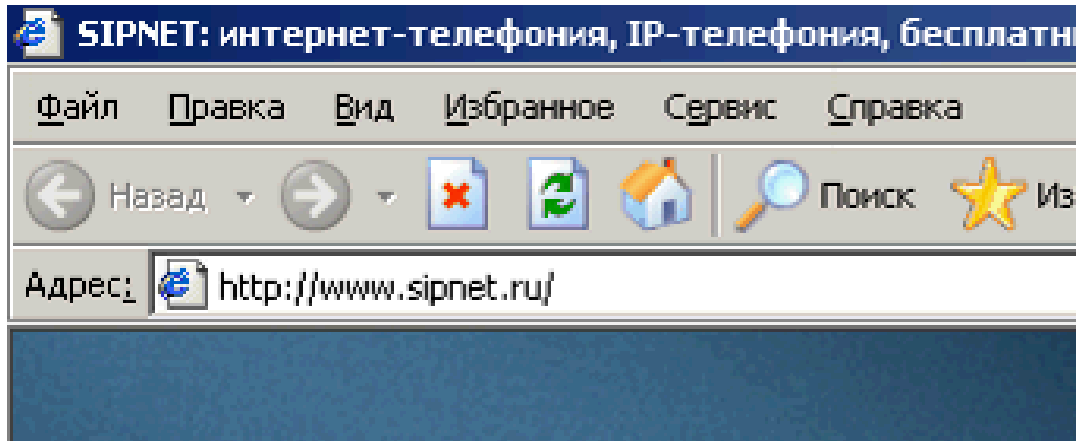
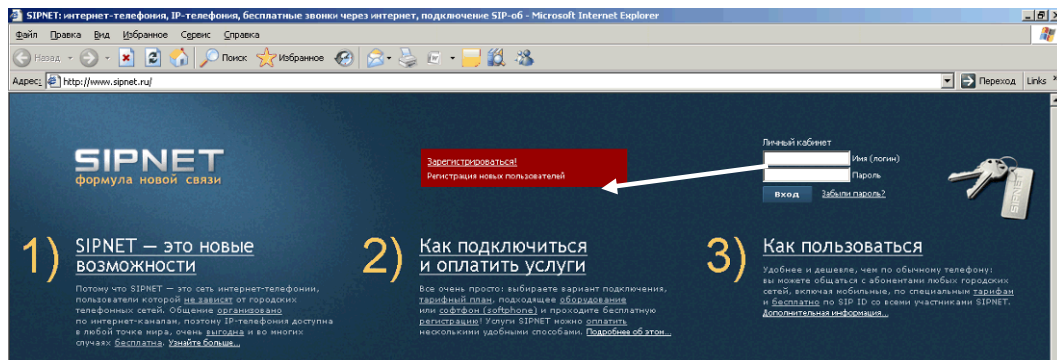


Регистрация IP шлюза на SIPNET

Наберите в адресной строке www.sipnet.ru



Нажмите на ссылку зарегистрироваться



Заполните поля Логин, Пароль, повторить Пароль, поставьте галочку над согласен с договором-офертой и нажмите Продолжить регистрацию.

SIPNET - Mozilla Firefox
Файл Правка Вид Журнал Закладки Инструменты Справка
spnet.ru https://customer.spnet.ru/cabinet/register
Самые популярные Начальная страница Лента новостей
Прошивка телефонов Nokia :: Форум... Phoenix, прошивка/восстановление... SIPNET
Перейти на сайт

Выберите способ регистрации

Быстрый

Скачайте и установите программу SippointM, которая **автоматически регистрирует** вас в сети SIPNET.

После установки на вашем счете окажется 1 у.е. для звонков.

[Скачать SippointM](#)

Обычный

Логин

Пароль

Повторите пароль

[согласен с договором-офертой](#)

[Продолжить регистрацию](#)

Это важно

Факт регистрации означает ваше согласие с порядком оказания услуг SIPNET и условиями использования сервисов.

Первичная учетная запись имеет статус «Тестовый доступ». Если в течение 30 дней с момента регистрации вы не пополнили свой счет, первичная учетная запись удаляется. Повторно зарегистрироваться с тем же Логинем невозможно.

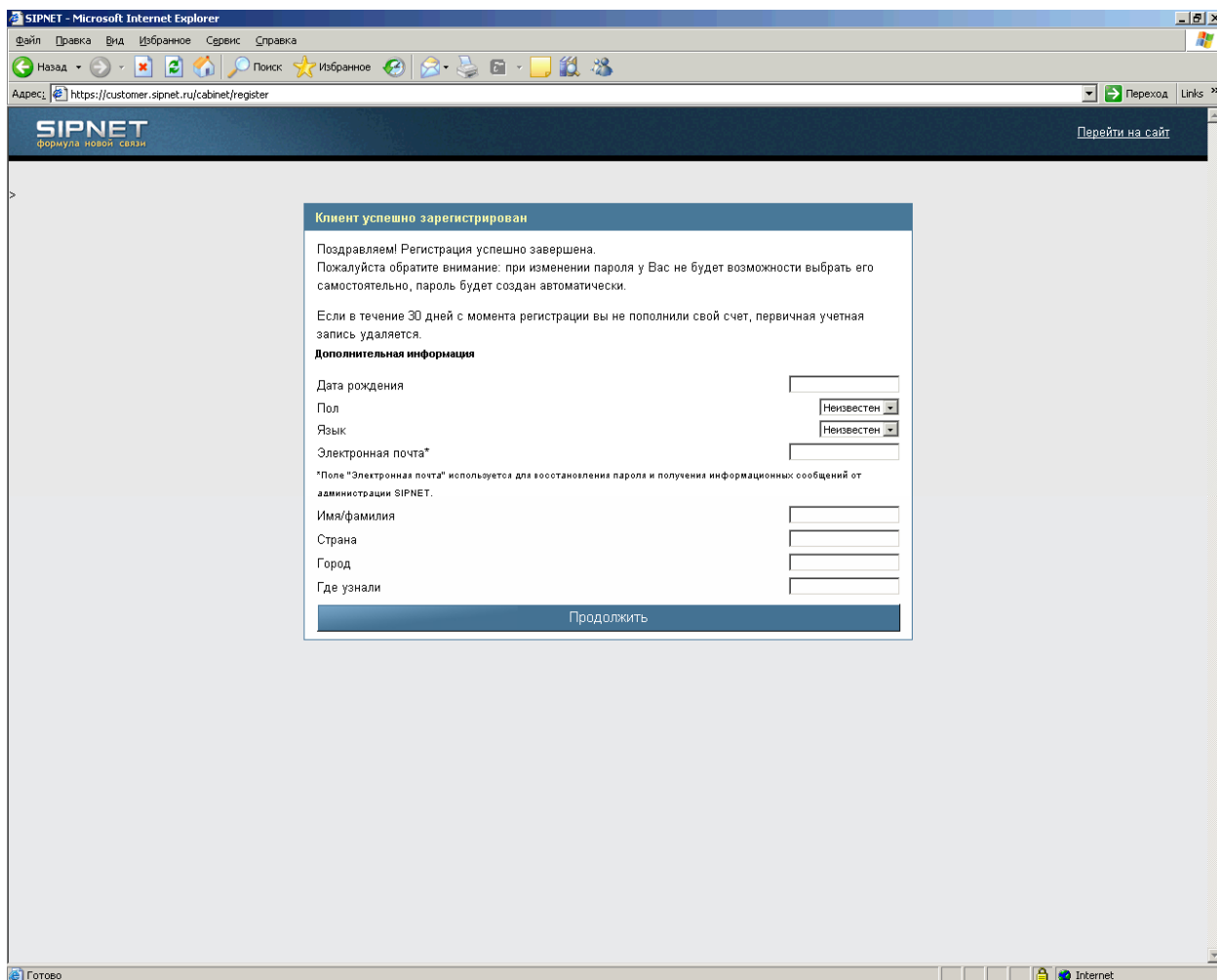
«Тестовый доступ» позволяет:

- Звонить в города России по тарифному плану «Спецсвязь плюс».
- Неограниченно звонить другим абонентам SIPNET.

Внимание! Звонки за пределы России и полный доступ к услугам сети SIPNET возможны только для абонентов, пополнивших свой счет. Минимальная сумма платежа для зачисления на счет составляет 5 у.е. После пополнения счета учетная запись имеет статус «Абонентский доступ».

Готово

Если регистрация прошла успешно, вы перейдете на следующую страницу



Здесь нужно указать свою Электронную почту и нажать кнопку Продолжить

Вы попадете в личный кабинет где можно узнать номер и баланс своего счета

У Вас нет новых SMS

SIPNET
формула новой связи

Выйти

На Вашем счете **1.00 у.е.**
[Пополнить счёт](#)

Ваш SIP ID **0025909912**
[Активировать постоянный аккаунт](#)
0 дня до конца тестового периода

Звонки | **Счет** | Профайл | Поддержка | Почта

Позвонить
Заказать звонок
Доступ из городов
Мои направления
Тарифы
Премиум услуги
Настройки

Программные телефоны

Подключенные устройства

Программные телефоны

Название	Версия	Размер, Мб	Язык	Описание
Sippoint Mini (beta)	2.0.1.168	4.47 Mb		Обладает простым интерфейсом управления схожим с интерфейсом мобильного телефона, использует новые протоколы передачи качественного голоса и видео. Информация по установке и использованию...
NetCall (beta)	1.6.3	18 Kb		Приложение для мобильных телефонов, имеющих функцию доступа в интернет. Позволяет звонить в другие города и страны по тарифам интернет-телефонии. Информация по установке и использованию...

Название	Версия	Размер, Мб	Язык	Описание
XLite	3.0	9 Mb		Популярный софтфон IP-телефонии. Кроме голосовых звонков, возможна видеосвязь. Существуют версии под Windows, Linux и Mac OS.
Bria	2.2	18 Mb		Новое поколение софтфона eyeBeam, поддерживается Windows 2000, XP, Vista. Голосовые звонки, видеосвязь, запись разговора.
Asterisk				IP-PBX - обладает всеми возможностями классической АТС, поддерживает множество VoIP протоколов. Функции голосовой почты, конференций, интерактивного голосового меню (IVR), центра обработки вызовов.

[Другие программы... →](#)

В Википедии SIPNET Вы можете ознакомиться со [сравнительной таблицей](#) программных телефонов.

Напоминаем Вам, что Вы не ответили на все [вопросы анкеты SIPNET...](#)

[Кабинет в старом дизайне](#)

После регистрации ваш аккаунт находится в тестовом режиме. Для того чтобы аккаунт стал постоянным следует пополнить счет как минимум на 5 у.е.. Способы пополнения счета можно узнать нажав кнопку Счет.

В итоге у вас есть Sip аккаунт

Хост: sipnet.ru

Логин: Введенный вами логин

Пароль: Введенный вами пароль